




**O idIFF é a identificação unificada para servidores e alunos do Instituto Federal Fluminense.**

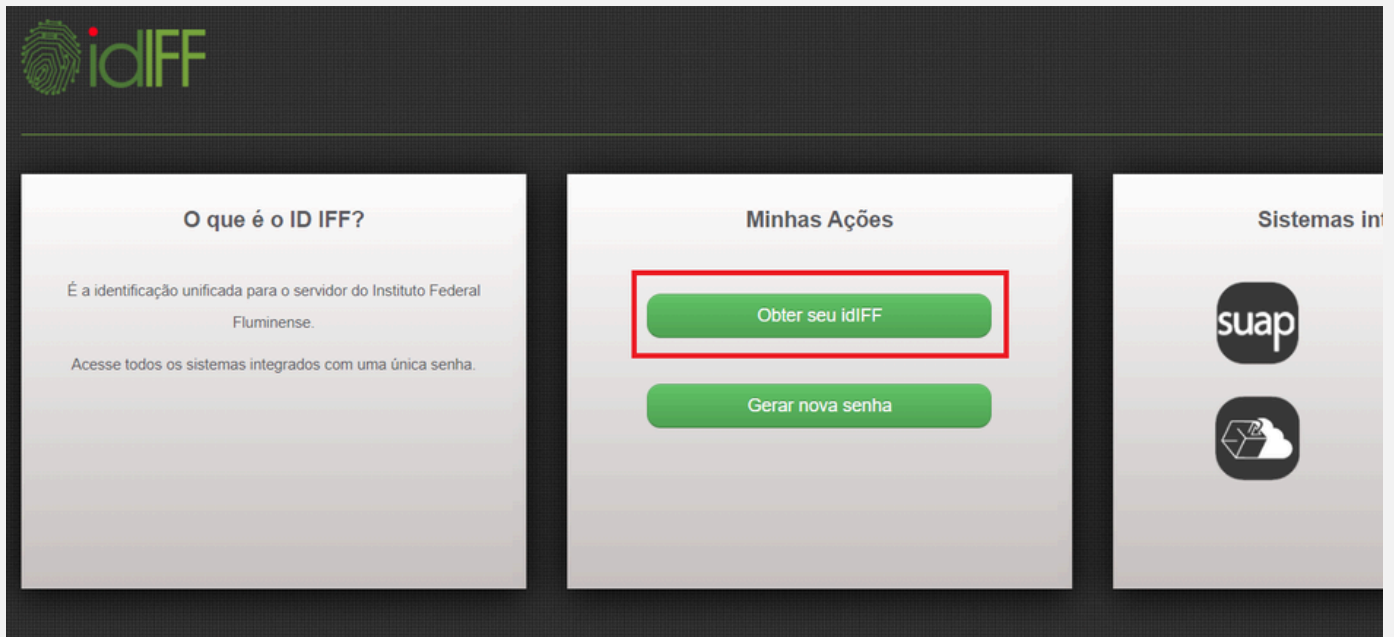
**Com ele, você poderá acessar o SUAP (Sistema Unificado de Administração Pública), que é o sistema informatizado de processos administrativos utilizado pela instituição e, assim, gerar atestados de matrícula, inscrever-se em projetos de pesquisa e/ou extensão do IFFluminense e, ao final do seu curso, assinar sua ata de colação de grau, entre outras utilidades.**



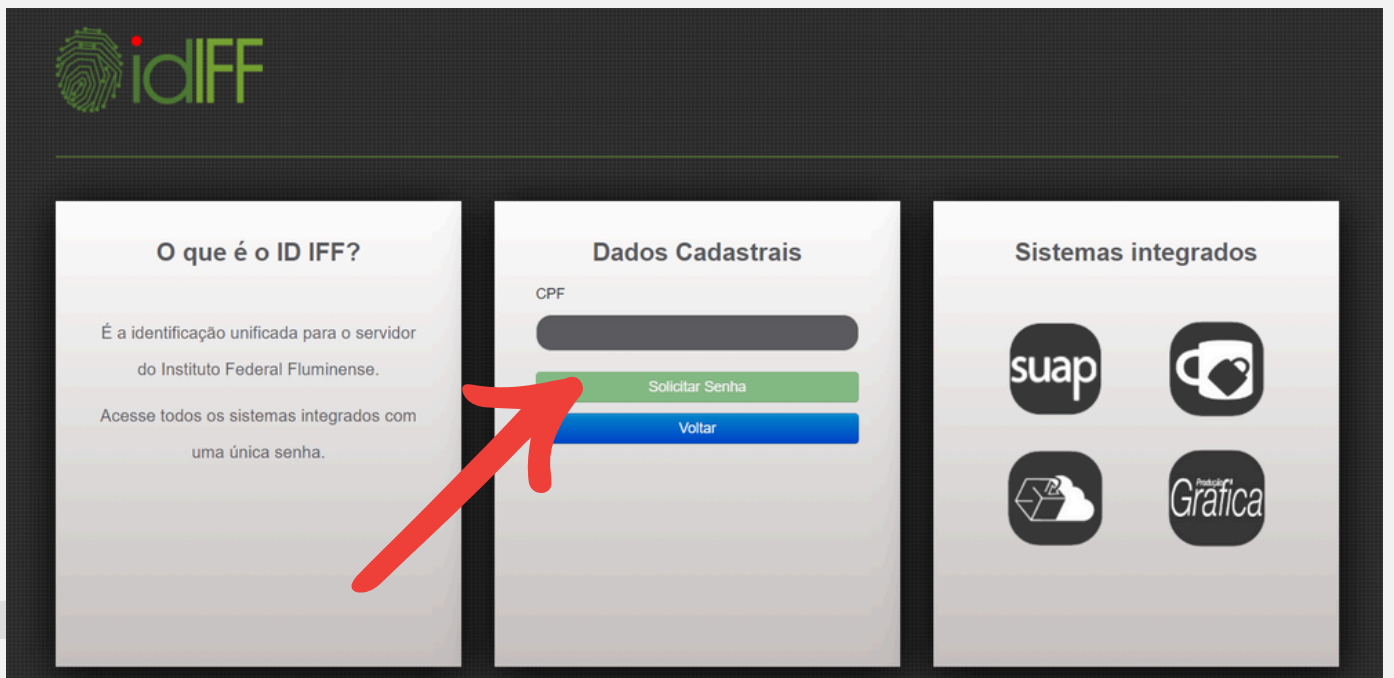
**Escaneie o QR Code ao lado para criar o seu idIFF**



- 1 Escaneie o QR Code ou acesse <https://id.iff.edu.br> e clique em “Obter seu idIFF”.

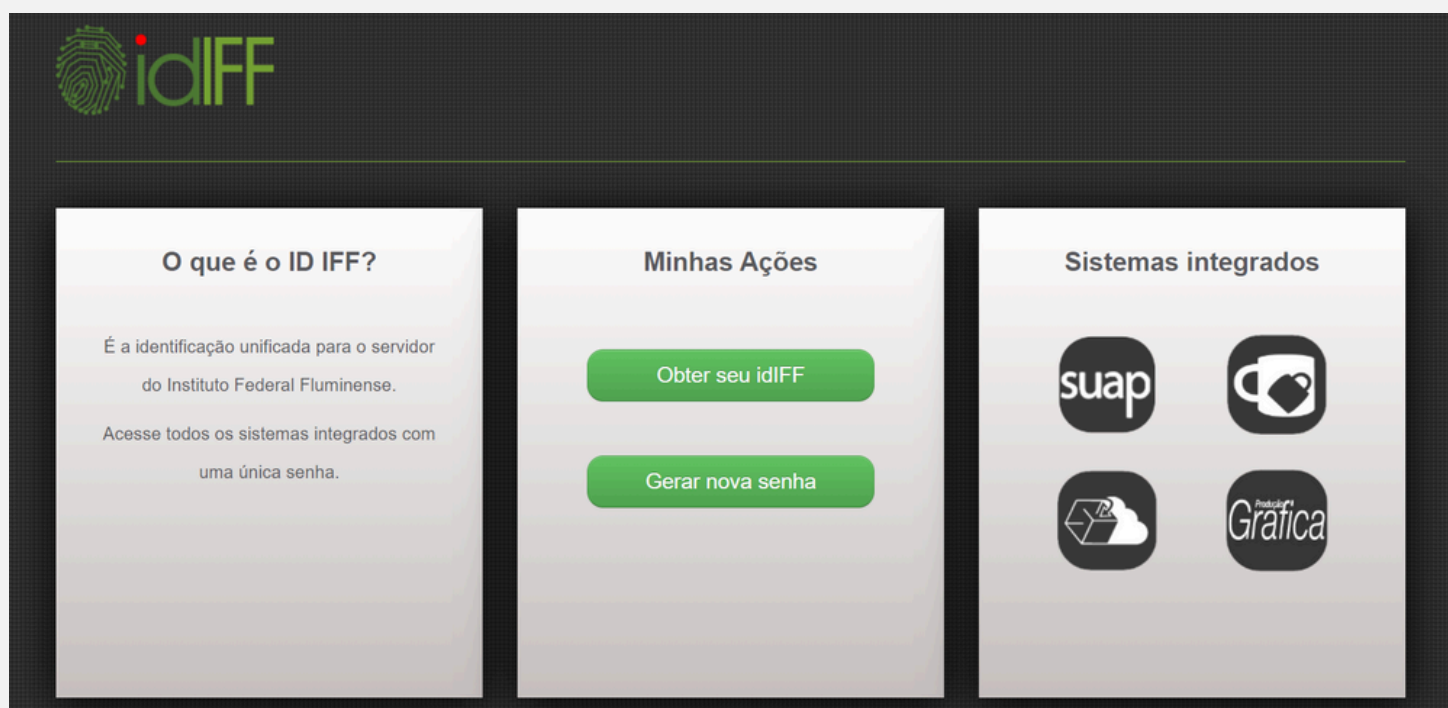


- 2 Na tela seguinte, digite o seu CPF e clique em “Solicitar Senha”.



# COMO RECUPERAR SUA SENHA?

Se você já criou o seu ID IFF, mas esqueceu a sua senha, basta voltar para a página inicial do id iff (repetir o passo 1 da página anterior) e clicar em “Gerar nova senha”.



Em seguida, digite o seu CPF e clique em “Solicitar Alteração”.



Mantenha seu e-mail atualizado em seu cadastro no Q-Acadêmico, pois as orientações sobre solicitação ou alteração de senhas serão enviadas para o e-mail cadastrado no Acadêmico! Para atualizar o seu cadastro, entre em contato com o Registro Acadêmico através do e-mail: [registro.macaee@iff.edu.br](mailto:registro.macaee@iff.edu.br)